

La Petite Transition

N°2

Décembre 2020

TOUTE L'ÉQUIPE VOUS SOUHAITE
DE JOYEUSES FÊTES DE FIN D'ANNÉE

LA SEMAINE DES ATELIERS « La Magie de Noël »



*Nouvelle équipe du journal
pour cette deuxième édition*



Atelier : Les Gourmandises de Noël

Avec Annabela, nous avons préparé pour le Marché de Noël, des petits sachets gourmands où il y aura des Truffes au chocolat, du pain d'épices et des roses des sables et des mendiants.



Truffes au Chocolat

Pour la ganache :

- 300 gr de chocolat blanc 70 %
- 250 gr de crème Piquide 30 %
- 40 gr de Beurre doux
- 80 gr de Sucre Glace

Pour la finition :

- Sucre de cacao amer (100/130 gr)

Préparation :

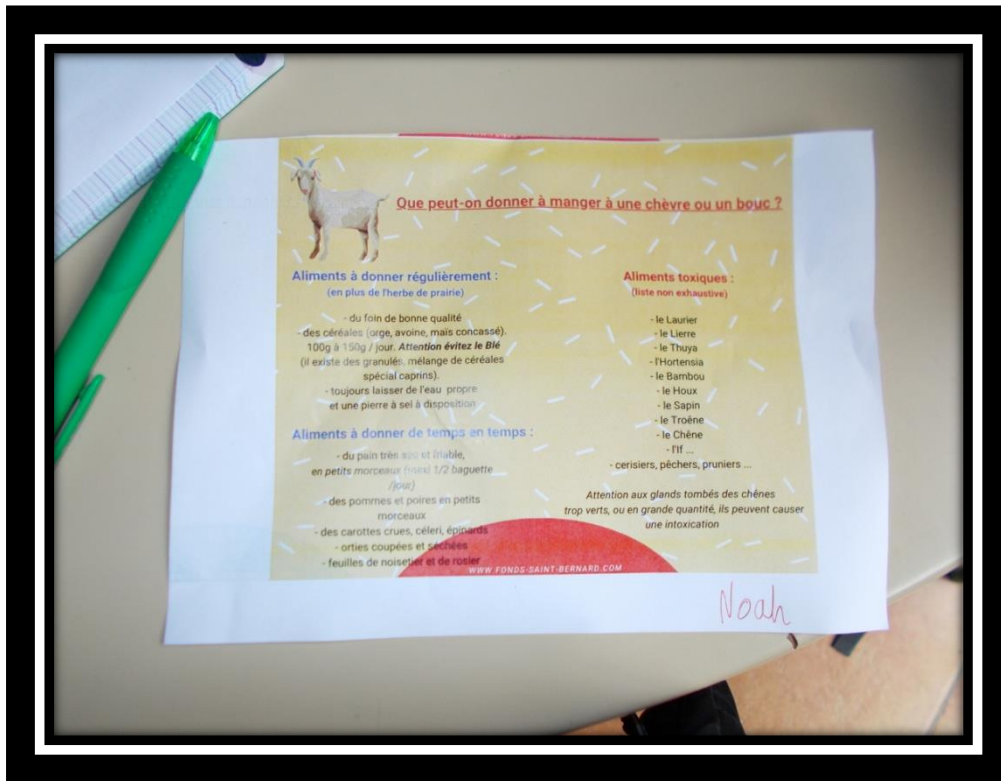
- 1) casser le chocolat puis le faire fondre
- 2) chauffer la crème liquide puis l'ajouter
- 3) faire fondre 40 gr de beurre puis l'ajouter
- 4) puis ajouter le sucre glace
- 5) Laisser reposer une nuit au frais.
- 6) Prendre une petite cuillère puis former des boules
- 7) puis tremper dans du cacao amer
- 8) puis mettre les boules de cacao dans des caissettes en papier.
- 9) Et mettre les truffes avec frigo en attendant de les manger.
- 10) Bonne dégustation. ©

Atelier : « comment programmer »

Pascal nous apprend à utiliser un programme avec le logiciel Scratch 2. C'est très facile et sympa !!!

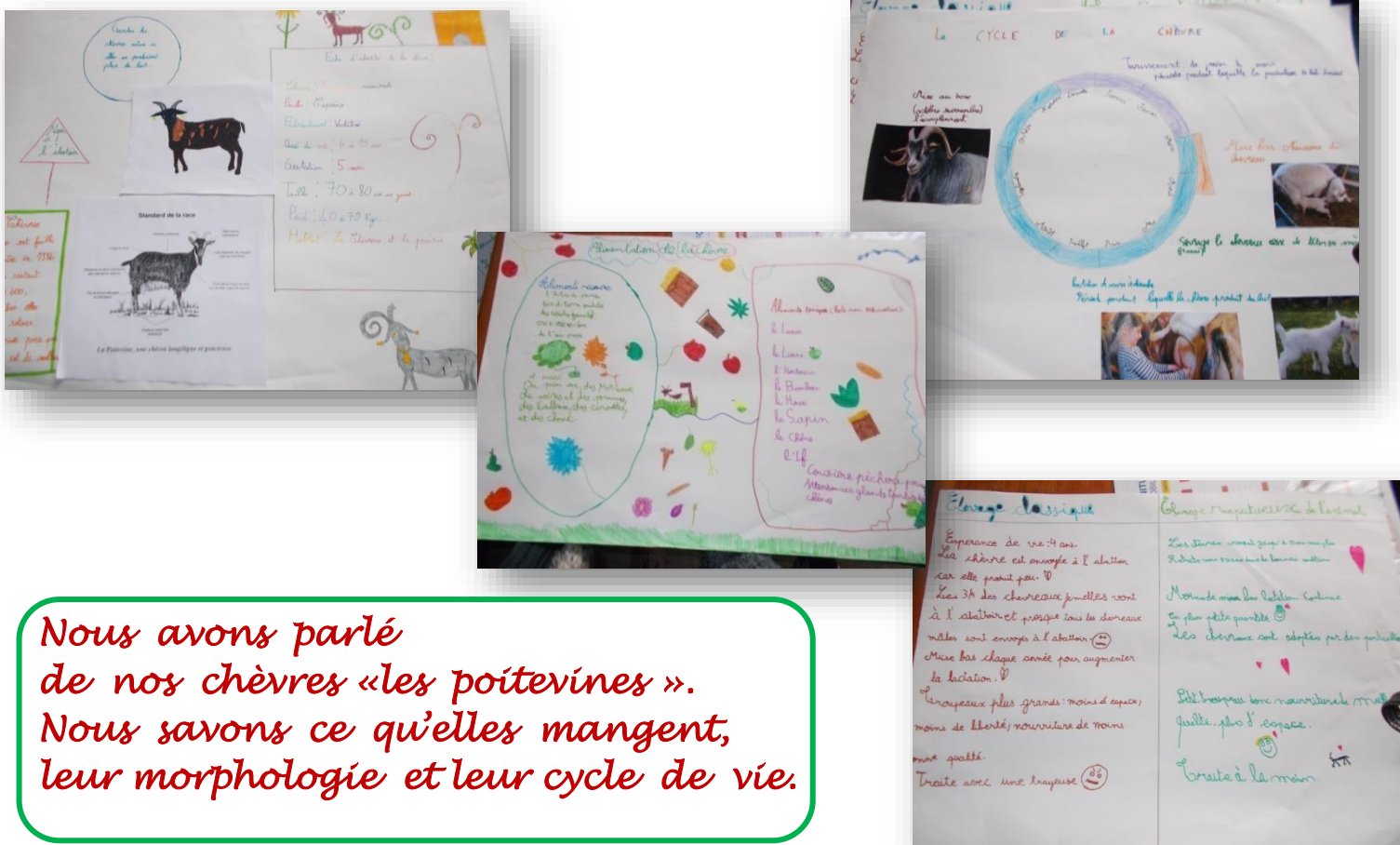


Atelier : Tout savoir sur les chèvres



Lucie nous a tout expliqué sur les chèvres :

- Combien y en a-t-il dans le monde ?
- Elle nous a appris ce qu'il faut faire et ne pas faire.



Nous avons parlé de nos chèvres «les poitevines».

Nous savons ce qu'elles mangent, leur morphologie et leur cycle de vie.

Atelier : Jardin de sculpture et Mosaïque

Avec Violine, l'idée était de faire un jardin sculptural avec de la Mosaïque. On réutilise des assiettes ou de la vaisselle recyclées ou cassées pour faire des décorations qui seront exposées à l'extérieur.



Atelier : Expression corporelle « langage des oiseaux »

Dans la yourte avec Laurent, on apprend à s'exprimer en utilisant le langage des oiseaux. Nous écoutons la musique, bougeons notre corps, et parlons...




Atelier : « Arbre de vie » sur tapisserie

Domitille nous apprend à faire de la broderie en réalisant une tapisserie avec des feuilles, des fleurs, des champignons, des hiboux, qui sera exposée dans la yourte.



Atelier : « Les anges en papier »

Hélène nous a appris à nous servir des feuilles d'un livre recyclé pour fabriquer des anges qui seront vendus au marché de Noël.



Atelier : Travaux de la terre




Avec Lucie, nous avons
planté des arbres fruitiers,
pommier, cerisier,

poirier et prunier.

Atelier : Le poulailler

Avec Catherine, nous avons nettoyé le poulailler pour accueillir bientôt un coq hollandais et deux poules.



Atelier : Savoir exposer

Avec Carole, nous apprenons à faire des recherches, sélectionner, écrire et présenter un exposé sur un thème précis.



ARRIVEE DE 2 PETITS LAPINS



Atelier : les petits papas Noël

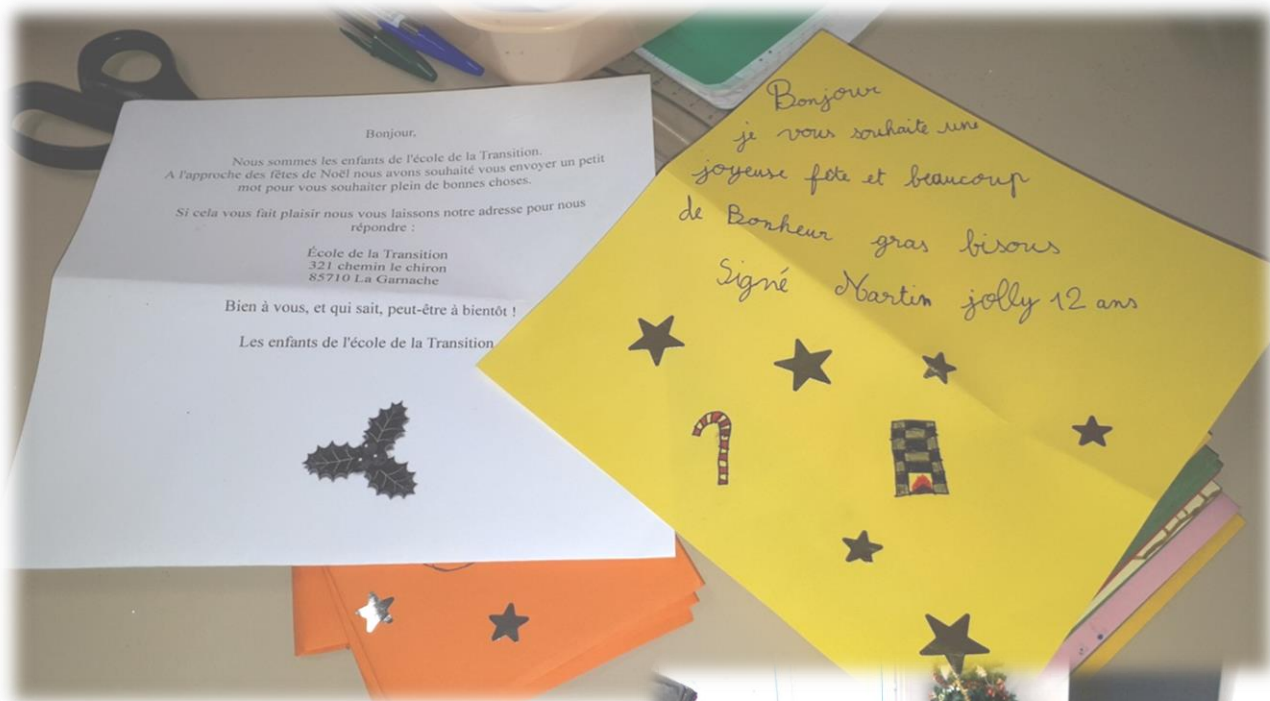
Avec Victoria et les plus jeunes, nous avons fabriqué des petits pères Noël à suspendre dans le sapin que nous vendrons sur le Marché de Noël.



Nous avons bu des chocolats chauds avec de la chantilly.



Toute l'école a réalisé des cartes de Voeux pour les habitants de la Garnache. Nous en avons écrit 180 et nous avons déjà reçu des réponses.



Joyeuses Fêtes à tous !!!

